



IPS SALUD OCUPACIONAL HORIZONTE LTDA


# ESTADOS FINANCIEROS

Años terminados al 31 de diciembre de 2025 y 2024

Nit 900486009-6

 Calle 59 # 13-33 Oficina 404

 [calidadsoh@gsh.com.co](mailto:calidadsoh@gsh.com.co)

 [www.ipssoh.com](http://www.ipssoh.com)

IPS SALUD OCUPACIONAL HORIZONTE LTDA  
NIT: 900.486.009-6  
ESTADO DE SITUACION FINANCIERA  
DEL 01 DE ENERO AL 31 DE DICIEMBRE 2025 Y 2024  
(Expresado en Pesos Colombianos)


DESCRIPCION	NOTA	AÑO 2025	%	AÑO 2024	%	VARIACION	% VRT
<b>ACTIVOS</b>							
<b>Activos Corrientes</b>							
Efectivo y Equivalente al Efectivo	4	42.910.329	2%	50.272.621	2%	-7.362.292	-15%
Cuentas Comerciales por Cobrar	5	648.463.077	26%	662.708.575	29%	-14.245.498	-2%
Cargos Diferidos	6	18.884.875	1%	13.911.500	1%	4.973.375	36%
Otros activos corrientes	7	743.713.649	30%	503.642.021	22%	240.071.628	48%
<b>Total Activos Corrientes</b>		<b>1.453.971.930</b>	<b>58%</b>	<b>1.230.534.717</b>	<b>53%</b>	<b>223.437.213</b>	<b>18%</b>
<b>Activos No Corrientes</b>							
Propiedad Planta y Equipo	8	672.625.335	27%	703.098.627	30%	-30.473.292	-4%
Intangibles	9	380.553.702	15%	380.553.702	16%	-	0%
<b>Total Activos No Corrientes</b>		<b>1.053.179.037</b>	<b>42%</b>	<b>1.083.652.329</b>	<b>47%</b>	<b>-30.473.292</b>	<b>-3%</b>
<b>TOTAL ACTIVO</b>		<b>2.507.150.967</b>	<b>100%</b>	<b>2.314.187.046</b>	<b>100%</b>	<b>192.963.921</b>	<b>8%</b>
<b>PASIVOS</b>							
<b>Pasivos Corrientes</b>							
Obligaciones Financieras	10	6.763.920	0%	1.313.027	0%	5.450.893	415%
Cuentas Comerciales por Pagar	11	491.472.487	33%	507.239.521	38%	-15.767.034	-3%
Pasivos Por Impuestos	12	45.765.530	3%	71.916.072	5%	-26.150.542	-36%
Beneficios A Empleados	13	102.660.358	7%	67.335.421	5%	35.324.937	52%
<b>Total Pasivos Circulante</b>		<b>646.662.295</b>	<b>44%</b>	<b>647.804.041</b>	<b>48%</b>	<b>-1.141.746</b>	<b>0%</b>
<b>Pasivos a largo plazo</b>							
Otros Pasivos no Financieros no corrientes	14	327.089.709	22%	39.775.962	3%	287.313.747	722%
Obligaciones financieras Largo Plazo	10	470.850.827	32%	653.901.529	49%	-183.050.702	-28%
Pasivos Estimados Y Provisiones	15	31.444.918	2%	-	0%	31.444.918	0%
<b>Total Pasivos No Corrientes</b>		<b>829.385.454</b>	<b>56%</b>	<b>693.677.491</b>	<b>52%</b>	<b>135.707.962</b>	<b>20%</b>
<b>TOTAL PASIVO</b>		<b>1.476.047.748</b>	<b>100%</b>	<b>1.341.481.532</b>	<b>100%</b>	<b>134.566.216</b>	<b>10%</b>
<b>PATRIMONIO</b>							
Capital suscrito y pagado		200.000.000	19%	200.000.000	21%	-	0%
Reserva Legal		8.373.823	1%	45.447.844	5%	- 37.074.021	-82%
Resultado del ejercicio	16	45.447.844	4%	10.714.927	1%	34.732.917	324%
Resultado (Perdidas) Acumuladas		58.397.705	6%	708.168.919	73%	-649.771.214	-92%
Supereavit por revaluación		718.883.847	70%	8.373.823	1%	710.510.023	8485%
<b>TOTAL PATRIMONIO</b>		<b>1.031.103.218</b>	<b>100%</b>	<b>972.705.513</b>	<b>100%</b>	<b>58.397.705</b>	<b>6%</b>
<b>TOTAL PASIVOS Y PATRIMONIO</b>		<b>2.507.150.967</b>	<b>100%</b>	<b>2.314.187.046</b>	<b>100%</b>	<b>192.963.921</b>	<b>8%</b>


  
Raúl Manuel Ramírez Rodríguez  
Representante Legal


*Argélica García Gómez.*

Ingrid Argélica García Gomez  
Contador Público  
T.P. 305350-T

Nit 900486009-6

 Calle 59 # 13-33 Oficina 404

 calidadsoh@gsh.com.co

 www.ipssoh.com

Ángela Natalia Barrera Avendaño  
Revisor Fiscal  
TP.317503-T

*natallab.*

**IPS SALUD OCUPACIONAL HORIZONTE LTDA**  
**NIT: 900.486.009-6**  
**ESTADO DE RESULTADO INTEGRAL**  
**DEL 01 DE ENERO AL 31 DE DICIEMBRE 2025 Y 2024**  
**(Expresado en Pesos Colombianos)**

DESCRIPCION	NOTA	AÑO 2025	%	AÑO 2024	%	\$ VARIACION	% VRT
Ingresos por Actividades Ordinarias	17	3.770.804.703	100%	3.465.883.968	100%	304.920.735	0,09
(-) Costo	18	1.901.854.930	50%	1.715.544.687	49%	186.310.243	0,11
Ganancia Bruta		<b>1.868.949.773</b>	54%	<b>1.750.339.282</b>	51%	<b>491.230.978</b>	0,07
(-) Gastos de Administración	19	1.628.543.453	43%	1.560.515.361	45%	68.028.092	0,04
(-) Gastos de Ventas	20	2.048.630	0%	1.138.500	0%	910.130	0,80
Ganancia por Actividades Operacionales		<b>238.357.690</b>	7%	<b>188.685.421</b>	5%	<b>68.938.222</b>	0,26
(+) Otros Ingresos	21	888.308	0%	633.734	0%	254.575	0,40
(-) Otros Gastos	22	149.403.376	4%	132.136.098	4%	17.267.278	0,13
Ganancia antes de Impuestos		<b>89.842.623</b>	3%	<b>57.183.056</b>	2%	<b>17.521.852</b>	0,57
(-) Provision Gasto por Impuesto a las Ganancias	23	31.444.918	1%	46.468.129	1%	-15.023.211	0,00
<b>RESULTADO DEL EJERCICIO</b>		<b>58.397.705</b>		<b>10.714.927</b>		<b>32.545.063</b>	<b>4,45</b>



**Raúl Manuel Ramírez Rodríguez**  
Representante Legal


*Angélica García Gómez.*


**Ingrid Angélica García Gomez**  
Contador Público  
T.P. 305350-T


*nataliaB.*

**Ángela Natalia Barrera Avendaño**  
Revisor Fiscal  
T.P. 317503-T

Nit 900486009-6

 Calle 59 # 13-33 Oficina 404

 [calidadsoh@gsh.com.co](mailto:calidadsoh@gsh.com.co)

 [www.ipssoh.com](http://www.ipssoh.com)

**IPS SALUD OCUPACIONAL HORIZONTE LTDA**  
NIT:900,486,009-6  
**ESTADO DE FLUJOS DE EFECTIVOS**  
**DEL 01 DE ENERO AL 31 DE DICIEMBRE 2025 Y 2024**  
(Expresado en Pesos Colombianos)

	<b>AÑO 2025</b>	<b>AÑO 2024</b>
<b>FLUJOS DE EFECTIVO POR ACTIVIDADES DE OPERACIÓN</b>		
<b>RESULTADO DEL EJERCICIO</b>	58.397.705	10.714.927
Mas (Menos) Partidas Que No Afecten El Efectivo	-	-
Depreciacion de Propiedades Planta y Equipo	-	31.103.084
Variacion por actualizacion valor de acciones	-	-
Impuesto Diferido de Renta	-	-
	<b>58.397.705</b>	<b>41.818.011</b>
<b>CAMBIOS EN ACTIVOS Y PASIVOS OPERACIONALES</b>		
Cuentas Comerciales Por Cobrar	14.245.498	-230.297.113
Otros Activos Corrientes	-240.071.628	-61.238.078
Proveedores y Acreedores Comerciales	-15.767.034	143.520.733
Pasivos Por Impuestos	-26.150.542	-45.069.369
Beneficios A Empleados	35.324.937	5.070.240
Cargos Diferidos	-4.973.375	-
Anticipos Recibidos	-	-
<b>TOTAL EFECTIVO USADO EN ACTIVIDADES DE OPERACIÓN</b>	<b>-237.392.144</b>	<b>-188.013.587</b>
<b>FLUJO DE EFECTIVO POR ACTIVIDADES DE INVERSION</b>		
(Compra) Retiro De Propiedades, Planta Y Equipo	30.473.292	-5.350.005
(Compra) Retiro De Instrumentos de patrimonio asociadas Superavit por Revaluacion	-	-
<b>TOTAL EFECTIVO UTILIZADO EN ACTIVIDADES DE INVERSION</b>	<b>30.473.292</b>	<b>-5.350.005</b>
<b>FLUJO DE EFECTIVO POR ACTIVIDADES DE FINANCIACION</b>		
Suscripcion de acciones	-	-
Obligaciones Financieras	-177.599.807	-66.053.444
Pasivos A Largo Plazo	287.313.747	214.788.538,00
Pasivos Estimados Y Povisiones	31.444.918	-
<b>TOTAL EFECTIVO PROVISTO POR ACTIVIDADES DE FINANCIACION</b>	<b>141.158.858</b>	<b>148.735.094</b>
<b>AUMENTO NETO EN EFECTIVO</b>	<b>-7.362.292</b>	<b>-2.810.487</b>
<b>EFECTIVO AL INICIO DEL PERIODO</b>	<b>50.272.621</b>	<b>53.083.108</b>
<b>EFECTIVO AL FINAL DEL PERIODO</b>	<b>42.910.329</b>	<b>50.272.621</b>



**Raul Manuel Ramirez Rodriguez**  
Representante Legal


*Angélica García Gómez.*


**Ingrid Angelica Garcia Gomez**  
Contador Público  
T.P. 305350-T


*Natalia B.*

**Angela Natalia Barrera Avendaño**  
Revisor Fiscal  
T.P. 317503-T

Nit 900486009-6

 Calle 59 # 13-33 Oficina 404

 calidadsoh@gsh.com.co

 www.ipssoh.com



IPS SALUD OCUPACIONAL HORIZONTE LTDA  
NIT: 900,486,009-6  
ESTADOS DE CAMBIOS EN EL PATRIMONIO  
DEL 01 DE ENERO AL 31 DE DICIEMBRE 2025 Y 2024  
(Expresado en Pesos Colombianos)

	Capital Suscrito y Pagado	Reserva Legal	Resultado del ejercicio	Resultados Acumulados	Superávit por valoraciones	Total Patrimonio
<b>Saldo Inicial 1 de enero de 2024</b>	200.000.000	45.447.844	240.445.595	467.723.324	8.373.824	961.990.586
Cambios en el patrimonio:						
Suscripcion de Acciones	-	-	-	-	-	-
Resultado Del Periodo	-	-	10.714.927	-	-	10.714.927
Traslado A Ejercicios Anteriores	-	-	240.445.595	240.445.595	-	-
Resultados Del Periodo Anterior	-	-	-	-	-	-
<b>Total Contribuciones y distribuciones</b>	-	-	229.730.668	240.445.595	-	10.714.927
<b>Saldos al 31 de Diciembre 2024</b>	<b>200.000.000</b>	<b>45.447.844</b>	<b>10.714.927</b>	<b>708.168.919</b>	<b>8.373.824</b>	<b>972.705.513</b>
<b>Saldo Inicial 31 de diciembre de 2024</b>						
Cambios en el patrimonio:						
Suscripcion de Acciones	-	-	-	-	-	-
Resultado Del Periodo	-	-	-	-	-	-
Traslado A Ejercicios Anteriores	-	-	34.732.917	-	-	34.732.917
Resultados Del Periodo Anterior	-	-	-	649.771.214	-	649.771.214
Reserva Legal	-	37.074.021	-	-	-	37.074.021
Superavit Por Valoraciones	-	-	-	-	710.510.024	710.510.024
<b>Total Contribuciones y distribuciones</b>	-	-	-	-	-	-
<b>Saldos al 31 de Diciembre 2024</b>	<b>200.000.000</b>	<b>8.373.823</b>	<b>45.447.844</b>	<b>58.397.705</b>	<b>718.883.848</b>	<b>1.031.103.219</b>

Raúl Manuel Ramírez Rodríguez  
Representante Legal

Ingrid Angélica García Gomez  
Contador Público  
T.P. 305350-T

Ángela Natalia Barrera Avendaño  
Revisor Fiscal  
T.P. 317503-T

Nit 900486009-6

Calle 59 # 13-33 Oficina 404

calidadsoh@gsh.com.co

www.ipssoh.com

## NOTAS EXPLICATIVAS A LOS ESTADOS FINANCIEROS

### 1. Entidad Reportarte

La compañía IPS SALUD OCUPACIONAL HORIZONTE LTDA. Nit.900.486.009-6 y domicilio principal en la ciudad de Bogotá D.C., Colombia en la Calle 59 No.13-33 Oficina 404, constituida mediante Acta Asamblea de Accionistas con fecha 13 de diciembre de 2011, inscrita en la Cámara de Comercio de Bogotá el día 20 de diciembre de 2011 bajo el registro No. 01536709 del Libro IX. Su vigencia es indefinida. Su objeto social es prestación de servicios de salud ocupacional, exámenes médicos, en general, podrá realizar cualquier otra actividad económica lícita tanto en Colombia como en el extranjero.

### 2. Declaración de cumplimiento con las NIIF GRUPO 2

Los estados financieros de la Compañía IPS SALUD OCUPACIONAL HORIZONTE LTDA., entidad individual, correspondientes a los años terminados el 31 de diciembre de 2025 y 2024 han sido preparados de conformidad con las Normas Internacionales de Información Financiera para las Pequeñas y Medianas Entidades (IFRS), por sus siglas en inglés, para GRUPO 2) emitidas por el Consejo Internacional de Normas de Contabilidad (IASB por sus siglas en inglés) y adoptadas en Colombia mediante el Decreto 3022 del 27 de diciembre de 2013. Estos estados financieros se presentan en pesos colombianos, que es también la moneda funcional de la compañía.

### 3. Resumen de políticas contables

#### 3.1 Consideraciones generales

Las principales políticas contables que se han utilizado en la preparación de estos estados financieros consolidados se resumen a continuación. Estas políticas contables se han utilizado a lo largo de todos los períodos presentados en los estados financieros.


#### 3.2 Conversión de moneda extranjera


Las operaciones con monedas extranjeras se convierten a pesos colombianos utilizando los tipos de cambio prevalecientes en las fechas de las operaciones (tipo de cambio spot). Las ganancias y pérdidas cambiarias resultantes de la liquidación de dichas operaciones y de la modificación de la medición de las partidas monetarias al tipo de cambio del cierre del año se reconocen en resultados como ingresos o gastos financieros. Las cuentas no monetarias, que se miden a su costo histórico, no se reconvierten.


#### 3.3 Efectivo y equivalentes de efectivo

Se incluye dentro del efectivo todos los dineros que la compañía tiene disponibles para su uso inmediato en caja, cuentas corrientes y cuentas de ahorro y se mantienen a su nominal. Se incluyen en los equivalentes al efectivo las inversiones con vencimiento menor a tres meses, de gran liquidez y que se mantienen para cumplir compromisos de pago a corto plazo. Se valoran a los precios de mercado.

Nit 900486009-6

 Calle 59 # 13-33 Oficina 404

 [calidadsoh@gsh.com.co](mailto:calidadsoh@gsh.com.co)

 [www.ipssoh.com](http://www.ipssoh.com)

### **3.4 Instrumentos Financieros.**

#### **3.4.1 Deudores comerciales y otras cuentas por cobrar**

Las ventas se realizan con condiciones de crédito normales. Se miden inicialmente a su precio de transacción. Las cuentas por cobrar de largo plazo que no devengan intereses se mantienen al costo original de la transacción considerando que el efecto de cualquier valoración financiera a tasas de mercado es inmaterial. Al final de cada periodo sobre el que se informa, los valores en libros de los deudores comerciales y otras cuentas por cobrar se revisan para determinar si existe alguna evidencia objetiva de que no vayan a ser recuperables. Si es así, se reconoce inmediatamente en resultados una pérdida por deterioro del valor.

#### **3.4.2 Activos financieros corrientes**

Comprenden inversiones que no exceden de un año. Se reconocen inicialmente al costo menos cualquier costo de transacción y su medición posterior se realiza con base en el método del costo amortizado que tiene en cuenta la tasa de interés efectiva. Los intereses devengados, así como el efecto de la valoración al costo amortizado se reconocen en los resultados como ingresos financieros.

#### **3.4.3 Activos financieros no corrientes**

Comprenden inversiones en capital de otra empresa. Se reconocen inicialmente por su precio de transacción. Después del reconocimiento inicial, estas inversiones se mantienen al costo menos cualquier deterioro de valor.

#### **3.4.4 Obligaciones financieras**

Las obligaciones financieras se reconocen inicialmente a su precio de transacción menos cualquier costo de transacción. Después del reconocimiento inicial se miden al costo amortizado utilizando el método de interés efectivo. Los gastos por intereses se reconocen sobre la base del método del interés efectivo y se presentan en los resultados como gastos financieros.


#### **3.4.5 Proveedores y cuentas por pagar**


Los proveedores y cuentas por pagar son obligaciones basadas en condiciones de crédito normales y no tienen intereses.


### **3.5 Inventarios**

Los inventarios se registran al menor entre el costo y su precio de venta estimado menos los costos de terminación y gastos de venta. El costo se determina usando el método de primeras entradas, primeras salidas (PEPS). Los inventarios se evalúan para ver el deterioro del valor en cada fecha de reporte. Las pérdidas por deterioro de valor en el inventario se reconocen inmediatamente en resultados y se presentan en el costo de ventas.

Nit 900486009-6

 Calle 59 # 13-33 Oficina 404

 [calidadsoh@gsh.com.co](mailto:calidadsoh@gsh.com.co)

 [www.ipssoh.com](http://www.ipssoh.com)

Los repuestos y otros equipos menores, así como piezas para el mantenimiento de las propiedades, planta y equipo cuyo costo individual sea igual o menor ocho smlv (salario mínimo legal vigente) y que se usarán en los procesos de mantenimiento normal se reconocen como inventarios y se cargan a los costos de producción cuando se utilizan.

### 3.6 Propiedades, planta y equipo

Las propiedades, planta y equipo se miden al costo menos la depreciación acumulada y cualquier pérdida por deterioro del valor acumulada. La depreciación se reconoce sobre la base de línea recta para reducir el costo menos su valor residual estimado de las propiedades planta y equipo. Para el cálculo de la depreciación de las propiedades, planta y equipo se utilizan las siguientes vidas útiles y tasas anuales:


Clase de Activos	Vida Util	Tasa Anual
Construcciones y edificaciones	45 Años	2,22%
Maquinaria y equipo	10 Años	10,00%
Equipo de oficina	5 Años	10,00%
Equipo de computo y comunicación	5 Años	20,00%
Flota y Equipo de transporte	10 Años	10,00%

Si existe algún indicio de que se ha producido un cambio significativo en la tasa de depreciación, vida útil o valor residual de un activo, se revisa la depreciación de ese activo de forma prospectiva para reflejar las nuevas expectativas. 6 Las obligaciones que tiene la compañía por desmantelamiento de las mejoras en propiedades ajenas se calculan con base en el valor actual del monto estimado a incurrir en el futuro para ello y se reconocen como mayor valor de las propiedades, planta y equipo para su depreciación en la vida remanente del activo.


### 3.7 Arrendamientos

Un arrendamiento se clasifica como arrendamiento financiero si transfiere sustancialmente todos los riesgos y beneficios relacionados con la propiedad del activo arrendado a la compañía. El activo correspondiente se reconoce entonces al inicio del arrendamiento al valor razonable del activo arrendado o, si es menor al valor presente de los pagos mínimos del arrendamiento. Un valor similar se reconoce como un pasivo de arrendamiento financiero dentro de las obligaciones financieras. Los pagos del arrendamiento se reparten entre la carga financiera y reducción de la obligación del arrendamiento, para así conseguir una tasa de interés constante sobre el saldo restante del pasivo. La carga financiera se reconoce como gastos financieros en el estado de resultados. Los activos mantenidos en arrendamiento financiero se incluyen en propiedades, planta y equipo, y la depreciación y evaluación de pérdidas por deterioro de valor se realiza de la misma forma que para los activos que son propiedad de la compañía. El resto de los arrendamientos se tratan como arrendamientos operativos.

Nit 900486009-6

 Calle 59 # 13-33 Oficina 404

 [calidadsoh@gsh.com.co](mailto:calidadsoh@gsh.com.co)

 [www.ipssoh.com](http://www.ipssoh.com)

La acusación de los arrendamientos operativos se realiza con base en el método de línea recta a lo largo del plazo del arrendamiento. Los costos de arrendamiento de maquinaria son cargados a los costos de producción de cada mes y los correspondientes a los demás activos se cargan a gastos en el estado de resultados. Los costos asociados, tales como mantenimiento y seguro se reconocen como gastos cuando se incurren.

### **3.8 Propiedades de inversión**

La compañía cuenta con unas oficinas que tiene para obtener ingresos por arrendamiento y plusvalía. Dicho activo se mide a su valor razonable en cada fecha de corte de estados financieros reporte y los cambios en la valoración se reconocen en resultados.


### **3.9 Activos intangibles**

Los activos intangibles incluyen programas informáticos y licencias de software adquiridos. Estos activos se reconocen al costo menos la amortización acumulada y las pérdidas por deterioro acumuladas. Se amortizan bajo el método lineal a lo largo de la vida estimada de diez años para la marca, cuatro años para los programas informáticos y tres años para las licencias. Si existe algún indicio de que se ha producido un cambio significativo en la tasa de amortización, vida útil o valor residual de un activo intangible, se revisa la amortización de ese activo de forma prospectiva para reflejar las nuevas expectativas. Los gastos en que se incurre internamente sobre activos intangibles se reconocen en resultados cuando se incurren. Las amortizaciones del período se incluyen en los gastos de administración y ventas.


### **3.10 Deterioro del valor de los activos**

Para efectos de evaluar el deterioro, los activos se agrupan en los niveles más bajos para los cuales existe un ingreso de efectivo independiente (unidades generadoras de efectivo). Como resultado, los activos se prueban individualmente para deterioro y algunos se prueban a nivel de unidad generadora de efectivo. En cada fecha sobre la que se informa, se revisan las propiedades, planta y equipo y activos intangibles para determinar si existen indicios de que esos activos hayan sufrido una pérdida por deterioro de valor. Si existen indicios de un posible deterioro del valor, se estima y compara el valor recuperable de cualquier activo afectado (o grupo de activos relacionados) con su valor en libros. Si el valor recuperable estimado es inferior, se reduce el valor en libros al valor recuperable estimado, y se reconoce una pérdida por deterioro del valor en resultados como gastos. De forma similar, en cada fecha sobre la que se informa, se evalúa si existe deterioro del valor de los inventarios comparando el valor en libros de cada partida del inventario (o grupo de partidas similares) con su precio de venta menos los costos de terminación y gastos de venta. Si una partida del inventario (o grupo de partidas similares) se ha deteriorado, se reduce su valor en libros al precio de venta menos los costos de terminación y gastos de venta, y se reconoce inmediatamente una pérdida por deterioro del valor en resultados como parte del costo de ventas.

Nit 900486009-6

 Calle 59 # 13-33 Oficina 404

 [calidadsoh@gsh.com.co](mailto:calidadsoh@gsh.com.co)

 [www.ipssoh.com](http://www.ipssoh.com)

### 3.11 Impuesto a la renta

El gasto de impuestos reconocido en los resultados del período incluye la suma del impuesto diferido y el impuesto corriente por renta. Los activos y / o pasivos de impuestos de renta comprenden las obligaciones o reclamos de las autoridades fiscales en relación con los períodos de reporte actuales o anteriores que están pendientes de pago a la fecha de reporte. El impuesto corriente es pagadero sobre la renta líquida, que difiere de la utilidad o pérdida en los estados financieros. Los activos y pasivos por impuesto diferidos se calculan sobre las diferencias temporarias entre el valor en libros de los activos y pasivos y su base fiscal que se espera que aumenten o reduzcan la utilidad fiscal en el futuro. Los activos y pasivos por impuestos diferidos se calculan, sin descontarse, a las tasas fiscales que se espera apliquen al periodo de realización respectivo, en el entendido que hayan sido promulgadas o sustancialmente promulgadas a la fecha de reporte, tomando en consideración todos los posibles resultados de una revisión por parte de las autoridades fiscales. El valor en libros de los activos por impuestos diferidos se revisa en cada fecha de reporte y se ajusta según sea necesario para reflejar la evaluación actual de las utilidades fiscales futuras. Los activos y pasivos por impuestos corrientes y diferidos se compensan sólo cuando la Compañía tiene el derecho exigible legalmente de compensar los montos y tiene la intención de liquidarlos por su valor neto o de realizar el activo y cancelar el pasivo simultáneamente.

### 3.12 Obligaciones laborales

Las obligaciones laborales son de corto plazo, incluyendo derechos de vacaciones, y se dentro de los pasivos corrientes, medidos al valor que la compañía espera pagar. La compañía tiene planes de aportes definidos a corto plazo a los empleados, los cuales se miden de acuerdo con lo establecido en las normas legales y se reconocen en la medida en que los empleados prestan sus servicios.

### 3.13 Provisiones

Las provisiones comprenden estimaciones de pérdidas probables y cuantificables por demandas sobre la compañía y provisión para desmantelamiento. Su reconocimiento se realiza con base en la mejor estimación del valor requerido para cancelar la obligación en la fecha del reporte.


### 3.14 Capital suscrito y pagado y superávit


El capital accionario representa el valor nominal de las acciones que han sido emitidas. El superávit de capital corresponde a la prima en colocación de acciones y se determina como la diferencia entre el valor de colocación de las acciones y su valor nominal. Cualquier costo de operación asociado con la emisión de acciones se deduce de la prima de la acción, neto de cualquier beneficio por impuesto sobre las utilidades relacionado.

### 3.15 Reconocimiento de ingresos de actividades ordinarias

Los ingresos se miden por referencia al valor razonable del pago recibido o por recibir por la compañía de los bienes suministrados o los servicios proporcionados, sin contar impuestos sobre ventas y neto de rebajas, descuentos comerciales y similares. La política contable para cada grupo de ingresos es la siguiente:

Nit 900486009-6

 Calle 59 # 13-33 Oficina 404

 [calidadsoh@gsh.com.co](mailto:calidadsoh@gsh.com.co)

 [www.ipssoh.com](http://www.ipssoh.com)

### 3.15.1 Venta de bienes

Los ingresos de actividades ordinarias procedentes de la venta de bienes en el país se reconocen cuando se entregan los bienes y ha cambiado su propiedad. Los ingresos por exportaciones se reconocen en el momento en que se ha cumplido el término acordado con los clientes, el cual usualmente es FOB puerto de destino.

### 3.15.2 Arrendamientos

Los ingresos de los arrendamientos operativos se reconocen en línea recta durante el plazo del contrato de arrendamiento.

### 3.15.3 Ingresos por intereses y dividendos

Los ingresos por intereses se reconocen sobre una base acumulada utilizando el método de interés efectivo. Los ingresos por dividendos se reconocen cuando la compañía tiene el derecho a recibir el pago.

### 3.16 Gastos financieros


Todos los gastos financieros se reconocen en el resultado del periodo en el que se incurren y se calculan usando el método de interés efectivo.


## 4. Efectivo y Equivalentes de Efectivo

Comprende la caja general por el flujo normal de pagos que la compañía realiza para la adquisición de productos y servicios necesarios para el movimiento de esta. Los saldos del banco corresponden a los saldos por los bancos debidamente conciliados al 31 de diciembre:

NOTA 4. EFECTIVO Y EQUIVALENTES DEL EFECTIVO	2025	2024
Caja general	-	6.621.100
Cajas menores	500.000	-
Bogotá cta cte No 205340482	8.548	8.549
Bogotá ah No.205131550	48.069	48.069
Banco BBVA ahorros 7189	2.408.701	2.910.412
Banco Bogotá ahorros 0205382591	17.684.484	25.040.059
Banco occidente ahorros 236-84108-6	22.255.157	15.644.432
Banco BBVA cta cte 001306930100030546	-	-
Banco Bogotá cta cte 2554269	5.370	-
<b>TOTALES</b>	<b>42.910.329</b>	<b>50.272.621</b>

Nit 900486009-6

 Calle 59 # 13-33 Oficina 404

 [calidadsoh@gsh.com.co](mailto:calidadsoh@gsh.com.co)

 [www.ipssoh.com](http://www.ipssoh.com)

## 5. Cuentas Comerciales por Cobrar

Cuentas por cobrar comprende los saldos de Clientes, y anticipos girados a proveedores principalmente:

NOTA 5 CUENTAS COMERCIALES POR COBRAR	2025	2024
Clientes nacionales	525.640.686	643.928.554
Deudores varios	125.645.521	48.035.854
Provisión de Cartera	-2.823.130	-29.255.834
<b>TOTALES</b>	<b>648.463.077</b>	<b>662.708.574</b>

Nota 1: Para la vigencia 2025, por decisión de la gerencia no se realizó deterioro de cuentas por cobrar puesto que se encuentra en una jornada de cobro intensiva con la que se busca disminuir este rubro sin impactar el resultado.

Nota 2: La provisión de Cuentas por Cobrar corresponde a los ingresos reconocidos en el año 2025 correspondientes a servicios prestados y ejecutados en este periodo los cuales no fueron facturados en diciembre de 2025.

## 6. Diferidos

El saldo a 31 de diciembre de 2025 y 2024 se detalla a continuación:

NOTA 6 Diferido	2025	2024
Impuestos	18.884.875	13.911.500
<b>TOTALES</b>	<b>18.884.875</b>	<b>13.911.500</b>

## 7. Activos por Impuestos Corrientes

Los saldos a favor por concepto de impuestos producto de retención en la fuente aplicada por los clientes durante el año y cancelados ante la Dirección de Impuestos y Aduanas por concepto de retención en la 11 fuente e impuesto de retención de IVA, la Secretaría de Hacienda Distrital por concepto de Retención de Industria y comercio al 31 de diciembre.

(\*) El saldo a favor según las declaraciones tributarias corresponde a \$3.574.000 por el año 2023 y \$129.473.000 por el año 2022, el excedente entre la adición de estos dos saldos y la cifra que se encuentra en contabilidad corresponde a retenciones de años pasados no descontadas y que se debe proyectar su ajuste contra estado de resultados, ya que no representa un activo fiscal real. En todo caso, se realizará en la medida que la administración lo decida para no afectar financieramente la compañía.

Nit 900486009-6

Calle 59 # 13-33 Oficina 404

calidadsoh@gsh.com.co

www.ipssoh.com

NOTA 7. ACTIVOS POR IMPUESTO CORRIENTE	2025	2024
Retención en la fuente	282.146.501	158.719.262
Anticipo De IVA	1.582.485	-
Impuesto de industria y comercio retenido	35.415.738	22.587.782
Saldo a Favor Impuesto de Renta y Complementarios	424.568.924	322.334.977
<b>TOTALES</b>	<b>743.713.649</b>	<b>503.642.021</b>

## 8. Propiedades, Planta y Equipo Propiedad, planta y equipo:

La compañía cuenta con una oficina en la cual tiene el Domicilio principal, se registró en construcciones y edificaciones el valor con el cual se realizaron todos los arreglos pre operativos en que incurrió la compañía para cumplir con los requerimientos según el ente de control la Superintendencia de Salud. En los equipos de oficina se registraron todos muebles y enseres necesarios para el funcionamiento de las instalaciones. La compañía cuenta con equipo tecnológico para cada uno de los consultorios y el área administrativa. De igual forma el equipo médico que se requiera para el área de laboratorio y audiometría, y mensualmente se va realizando la depreciación de los equipos según las políticas ya establecidas. Durante el año 2020 se realizó la compra de oficina 402 ubicada en la misma dirección principal de domicilio y la cual requirió remodelación y legalización de anticipo de compraventa; Esta compra fue legalizada con un crédito de Leasing Financiero a largo plazo.

Nota 8. Propiedades, Planta y Equipo	2025	2024
Terrenos		
Costo	657.880.298	660.146.198
-Depreciación Acum. y Deterioro	<u>-60.575.410</u>	<u>-37.954.942</u>
Sub-Total	597.304.888	622.191.256
Equipo Médico		
Costo	125.650.735	125.606.152
-Depreciación Acum. y Deterioro	<u>-65.815.743</u>	<u>-53.307.205</u>
Sub-Total	59.834.992	72.298.947
Equipo de Oficina		
Costo	39.395.228	39.395.228
-Depreciación Acum. y Deterioro	<u>-24.419.040</u>	<u>-29.996.775</u>
Sub-Total	14.976.188	9.398.453
Equipo de Computacion y Comunicación		
Costo	74.808.625	72.542.725
-Depreciación Acum. y Deterioro	<u>-74.299.357</u>	<u>-73.332.753</u>
Sub-Total	509.268	-790.028
<b>TOTALES</b>	<b>672.625.335</b>	<b>703.098.627</b>

## 9. Intangibles.

La compañía tiene dos créditos de leasing financiero por la compra de la oficina 404 y 402 la cual fue adquirida en el año 2020, ubicadas en su domicilio principal, hasta que se realice el pago total del préstamo se realizara el cambio de este bien de otros activos a construcciones y edificaciones.

NOTA 9. Intangible	2025	2024
En Bienes Recibido En Arriendo Financiero Leasing)	379.653.702	379.653.702
Licencias	900.000	900.000
<b>TOTALES</b>	<b>380.553.702</b>	<b>380.553.702</b>

## 10. Obligaciones Financieras

El saldo a 30 de diciembre de 2024 y 2025 se detalla a continuación:

La compañía cuenta con las siguientes obligaciones a corto y largo plazo a 31 de diciembre de 2025:

<b>NOTA 10. Corto Plazo</b>	<b>2.025</b>	<b>2024</b>
Tarjeta de Crédito BBVA 450418*****6991	6.763.920	1.313.027
<b>TOTALES</b>	<b>6.763.920</b>	<b>1.313.027</b>
<b>NOTA 10. Largo Plazo</b>	<b>2.025</b>	<b>2024</b>
Crédito Banco de Bogotá N°956908783	57.911.362	92.206.941
Crédito Banco de Bogotá N°1055349352	5.149.508	-
Crédito Banco de Bogotá N°1059279919	46.506.568	-
Leasing BBVA CTR N 9200016490	53.654.169	83.405.458
Leasing BBVA CTR N 24132	224.444.127	238.897.669
Prestamos con Particulares	33.015.017	239.391.461
Cupo Rotativo BBVA	50.170.075	-
<b>TOTALES</b>	<b>470.850.827</b>	<b>653.901.529</b>

## 11. Cuentas Comerciales por Pagar

Las obligaciones de cuentas por pagar está en proveedores producto de compras y de servicios en las cuales se debe directamente de los costos directos de la operación, las cuales se presenta por créditos a 30 días y otros por servicios de personas naturales.

<b>NOTA 11. CUENTAS COMERCIALES POR PAGAR</b>	<b>2025</b>	<b>2024</b>
Proveedores Nacionales	471.110.781	491.944.368
Retenciones Y Aportes De Nomina	5.429.020	6.083.400
Acreedores Varios	14.932.686	9.211.753
<b>TOTALES</b>	<b>491.472.487</b>	<b>507.239.521</b>

## 12. Pasivos por Impuestos

<b>NOTA 12. PASIVOS POR IMPUESTOS CORRIENTES</b>	<b>2025</b>	<b>2024</b>
De Renta y Complementarios	27.594.762	27.823.000
Impuesto a las Ventas	1.587.000	3.729.873
Impuesto ICA	2.787.000	25.516.199
Retención en la fuente	8.411.000	12.445.000
Retención CREE	3.855.768	-
Retención de ICA	1.530.000	2.402.000
<b>TOTALES</b>	<b>45.765.530</b>	<b>71.916.072</b>

## 13. Cuentas por pagar por Obligaciones Laborales

<b>NOTA 13. BENEFICIOS A EMPLEADOS</b>	<b>2025</b>	<b>2024</b>
Salarios Por Pagar	3.019.187	1.085.806
Cesantías	44.155.968	46.194.520
Intereses De Cesantías	6.696.102	5.255.052
Vacaciones	49.260.934	14.800.043
Prima	-471.833	0
<b>TOTALES</b>	<b>102.660.358</b>	<b>67.335.421</b>

## 14. Otros Pasivos no Financieros no corrientes


- Consignaciones sin identificar se realiza una circulación de cartera para socializar con los clientes y así poder depurar cartera.
- Anticipos y avances acciones, dinero aportado por socios Luz Andrea Villamizar Giraldo \$160.000.000.


Nicolás Augusto Villamizar Moreno \$91.164.819, el cual será reclasificado al patrimonio después del trámite ante cámara de comercio de aumento capital social.


- Anticipos Y Avances Clientes. Dinero pago por los clientes anticipadamente.

<b>NOTA 14. OTROS PASIVOS</b>	<b>2025</b>	<b>2024</b>
Consignaciones Sin Identificar	39.722.000	3.394.310
Anticipos Y Avances	36.202.890	36.381.652
Anticipos Y Avances Acciones	251.164.819	-
<b>TOTALES</b>	<b>327.089.709</b>	<b>39.775.962</b>

Nit 900486009-6

 Calle 59 # 13-33 Oficina 404

 calidadsoh@gsh.com.co

 www.inssoh.com

## 15. De Renta Y Complementarios

Queda provisionado el porcentaje de renta 2025.

NOTA 15. PASIVOS ESTIMADOS Y PROVISIONES	2025	2024
De Renta Y Complementarios	31.444.918	-
<b>TOTALES</b>	<b>31.444.918</b>	<b>0</b>

## 16. Patrimonio

El capital social de la compañía al 31 de diciembre de 2025 consiste en 100 cuotas sociales totalmente pagadas con un valor nominal de dos millones de pesos (\$2.000.000) cada una.

NOTA 16. PATRIMONIO	2025	2024
Capital Emitido	200.000.000	200.000.000
Superavit de Capital	8.373.823	8.373.823
Reserva Legal	45.447.844	45.447.844
Ganancia (Pérdida) del Período	58.397.705	10.714.927
Ganancia (Pérdida) de Períodos Anteriores	718.883.847	708.168.919
<b>TOTALES</b>	<b>1.031.103.219</b>	<b>972.705.513</b>

## 17. Ingresos de Actividades Ordinarias

Los ingresos por actividades ordinarias incluyen:

NOTA 17. INGRESOS POR ACTIVIDADES ORDINARIAS	2025	2024
ARRENDAMIENTOS	55.968.000	55.000.000
SERVICIOS OCUPACIONALES	1.300.000	142.592.900
COMISIONES INTERMEDIACION	101.726.296	140.731.607
VENTAS SERVICIOS	3.711.434.688	2.863.841.794
SG-SST	444.704.125	332.491.612
PROVISION DE INGRESOS PENDIENTE X FACTURAR	-246.878.006	111.247.060
VISITAS	2.350.000	0
DEVOLUCIONES REBAJAS Y DESCUENTOS EN VENTA DE SERV	-299.800.400	-180.021.005
<b>TOTALES</b>	<b>3.770.804.703</b>	<b>3.465.883.968</b>

Nit 900486009-6

Calle 59 # 13-33 Oficina 404

calidadsoh@gsh.com.co

www.ipssoh.com

## 18. Costo de Ventas

Todos los costos que incurre la compañía productos de las compras de los bienes y servicios que es el mayor ingreso por servicios de exámenes médicos.

NOTA 18. COSTOS DE VENTAS Y/O PRODUCCION	2025	2024
Otras Actividades Relacionadas Con La Salud	1.901.854.930	1.715.544.687
<b>TOTALES</b>	<b>1.901.854.930</b>	<b>1.715.544.687</b>

## 19. Gastos de Administración


Todos los valores que debe incurrir la compañía para el correcto funcionamiento.


NOTA 19. GASTOS DE ADMINISTRACIÓN	2025	2024
Gastos de Personal	1.131.640.700	981.195.305
Honorarios	167.666.484	164.906.740
Impuestos	29.781.487	41.322.000
Arrendamientos	26.114.533	26.124.259
Contribuciones y Afiliaciones	2.402.452	9.606.027
Seguros	3.083.839	969.775
Servicios	119.898.590	89.459.081
Gastos Legales	13.887.925	2.858.015
Mantenimiento y Reparaciones	24.275.058	43.411.186
Gastos de Viaje	657.700	1.835.761
Depreciaciones	30.482.368	31.103.084
Diversos	78.652.316	167.724.128
<b>TOTALES</b>	<b>1.628.543.453</b>	<b>1.560.515.361</b>


## 20. Gastos de Ventas

NOTA 20. GASTOS DE VENTAS	2025	2024
Servicios	395.000	1.138.500
Diversos	1.653.630	-
<b>TOTALES</b>	<b>2.048.630</b>	<b>1.138.500</b>

Nit 900486009-6

 Calle 59 # 13-33 Oficina 404

 calidadsoh@gsh.com.co

 www.ipssoh.com

## 21. Otros ingresos

<u>NOTA 21. OTROS INGRESOS</u>	<u>2025</u>	<u>2024</u>
INTERESES FINANCIEROS	302.193	338.931
DESCUENTOS COMERCIALES	342.890	-
REINTEGROS	240.360	201.240
DIVERSOS	2.866	50.526
<b>TOTALES</b>	<b>888.308</b>	<b>590.697</b>


## 22. Otros Gastos

<u>NOTA 22. OTROS GASTOS</u>	<u>2025</u>	<u>2024</u>
FINANCIEROS	121.635.843	127.279.763
GASTOS EXTRAORDINARIOS	23.525.442	4.759.222
GASTOS DIVERSOS	4.242.091	97.113
<b>TOTALES</b>	<b>149.403.376</b>	<b>132.136.098</b>


## 23. Gasto Por Impuesto A Las Ganancias

<u>NOTA 23. GASTO POR IMPUESTO DE RENTA</u>	<u>2025</u>	<u>2024</u>
Gasto por Provisión Impuesto a las Ganancias	31.444.918	46.468.028
<b>TOTALES</b>	<b>31.444.918</b>	<b>46.468.028</b>

Nit 900486009-6

 Calle 59 # 13-33 Oficina 404

 calidadsoh@gsh.com.co

 www.ipssoh.com

## INFORME DE REVISORÍA FISCAL

A los señores Accionistas de  
**IPS SALUD OCUPACIONAL HORIZONTE LTDA**  
Ciudad.

Apreciados Señores:

### Opinión

He auditado el Estado de Situación Financiera de **IPS SALUD OCUPACIONAL HORIZONTE LTDA.**, al 31 de diciembre de 2025 y los correspondientes Estados de Resultados Integral, de Cambios en el Patrimonio, y de Flujos de Efectivo junto con las correspondientes notas explicativas de los Estados Financieros por el año terminado en esa fecha.

En mi opinión, los Estados Financieros mencionados en el primer párrafo, tomados de los libros de contabilidad y adjuntos a este dictamen, presentan razonablemente, en todo aspecto material, la situación financiera de **IPS SALUD OCUPACIONAL HORIZONTE LTDA.**, el resultado de sus operaciones, los cambios en el patrimonio y los flujos de efectivo, al 31 de diciembre de 2025, de conformidad con el **Anexo 2** del Decreto 2420 y demás normas complementarias, que corresponden a las normas de información financiera, que por disposición legal, han sido aceptadas en Colombia.


### Fundamento de la opinión


Obtuve las informaciones necesarias para cumplir mis funciones y llevar a cabo mi trabajo conforme al artículo 7 de la Ley 43 de 1990 en relación con las Normas de Aseguramiento de la Información (NAI) Generalmente Aceptadas en Colombia.


Mi labor es completamente independiente de la Entidad auditada de conformidad con los requerimientos de ética aplicables a mi auditoría de los Estados Financieros en Colombia.

Una auditoría de Estados Financieros incluye, entre otros procedimientos, el examen, sobre una base selectiva, de la evidencia que respalda las cifras y las revelaciones en los estados financieros. En la evaluación del riesgo, realicé las pruebas de control interno, que son relevantes para la preparación y presentación razonable de los Estados Financieros, con la aplicación de procedimientos de auditoría considerados apropiados en las circunstancias; he evaluado los principios de contabilidad utilizados, las estimaciones contables hechas por la Administración, y la presentación de los Estados Financieros en conjunto. Considero que mi auditoría provee una base razonable para fundamentar la opinión expresada anteriormente.

Nit 900486009-6

 Calle 59 # 13-33 Oficina 404

 calidadsoh@gsh.com.co

 www.ipssoh.com

## Parágrafo de Otros Asuntos

Los estados financieros terminados en 31 de diciembre de 2024 fueron auditados por otro Revisor Fiscal y en opinión del 21 de marzo de 2025, emitió una opinión favorable.

Fui nombrado Revisor Fiscal de la Entidad el 01 de mayo de 2025, fecha a partir de la cual ejerzo mis funciones como Revisor Fiscal.

## Entidad en funcionamiento

Los estados financieros han sido preparados asumiendo que la Compañía continuará como negocio en marcha. Como resultado del análisis de dicha hipótesis, estos estados financieros separados han sido preparados sobre una base de negocio en marcha y no incluyen ningún ajuste a los valores en libros y clasificación de activos, pasivos y gastos reportados que de otra manera podrían ser requeridos si la base de negocio en marcha no fuera apropiada. según se amplía en la Nota número 1 a los estados financieros.

De acuerdo con lo anterior y conforme a lo manifestado en el informe de gestión del representante legal, al 31 de diciembre de 2025 y a fecha de la emisión de este informe, las acciones se encaminan a preservar el desarrollo del objeto social de la Compañía en el futuro, por lo que los principios sobre los cuales se ha preparado la información financiera corresponden a los de entidad en funcionamiento.

## Responsabilidad de la administración en relación con los Estados Financieros

La preparación y correcta presentación de dichos Estados Financieros es responsabilidad de la Administración de la entidad; fue realizada conforme al **Anexo 2** del Decreto 2420 del 2015 y demás normas complementarias, que corresponden a las normas de información financiera, que, por disposición legal, han sido aceptadas en Colombia. Esta responsabilidad incluye: Diseñar, implementar y mantener un sistema de control interno y de administración de riesgos, diseñados para prevenir y detectar fraudes, errores o manejo inadecuado de activos, seleccionar y aplicar las políticas contables apropiadas; así como, efectuar las estimaciones contables que resulten razonables en las circunstancias, para que los Estados Financieros estén libres de errores de importancia relativa.

## Responsabilidad del Revisor Fiscal

Mi responsabilidad consiste en expresar una opinión de los Estados Financieros con base en mi auditoría para obtener una seguridad razonable sobre si los Estados Financieros están libres de errores o incorrecciones materiales debido a fraude o error. Una seguridad razonable es un alto grado de seguridad, pero no garantiza que una auditoría realizada de conformidad con las NAI (Normas de Aseguramiento de la Información) siempre detecte una incorrección material cuando esta pudiera existir. Las incorrecciones pueden ser ocasionadas debido a fraude o error y se consideran materiales si, individualmente o de forma agregada, puede preverse razonablemente que influyan en las decisiones económicas que los usuarios toman basándose en los Estados Financieros.

Nit 900486009-6

📍 Calle 59 # 13-33 Oficina 404

✉️ [calidadsoh@gsh.com.co](mailto:calidadsoh@gsh.com.co)

🌐 [www.ipssoh.com](http://www.ipssoh.com)

Como parte de una auditoría de conformidad con el artículo 7 de la Ley 43 de 1990, apliqué mi juicio profesional y mantengo una actitud de escepticismo profesional durante toda la auditoría.

Mis conclusiones se basan en la evidencia de auditoría obtenida hasta la fecha de mi informe y comuniqué a los responsables del gobierno los procedimientos planificados, así como los hallazgos significativos de la auditoría.

### Informe sobre otros requerimientos legales y regulatorios

Con base en el resultado de mis pruebas de auditoría, en mi concepto durante el año 2025:

Las operaciones registradas en los libros de contabilidad se ajustan a los Estatutos y a las decisiones de la Asamblea General de Accionistas.

En cumplimiento del Numeral 1) del Artículo 209 del Código de Comercio Colombiano, los actos de los Administradores se ajustan a los Estatutos y a las decisiones de la Asamblea General de Accionistas.

En cumplimiento del Numeral 2) del Artículo 209 del Código de Comercio Colombiano la correspondencia, los comprobantes de las cuentas y los libros de actas se llevan y se conservan debidamente.

El informe de gestión de los Administradores guarda la debida concordancia con las revelaciones de los Estados Financieros Básicos.

La información contenida en las declaraciones de autoliquidación de los aportes al sistema de seguridad social integral, en particular la relativa a los afiliados y sus ingresos base de cotización, ha sido tomada con base en los registros y soportes contables. Al 31 de diciembre del 2025.


También incluye procedimientos para garantizar el cumplimiento de la normatividad legal que afecte a la entidad, así como de las disposiciones de los estatutos y de los órganos de administración, y el logro de los objetivos propuestos por la administración en términos de eficiencia y efectividad organizacional.

Esta conclusión se ha formado con base en las pruebas practicadas para establecer si la entidad ha dado cumplimiento a las disposiciones legales y estatutarias, y a las decisiones de la Asamblea de accionistas.


En mi opinión, la entidad ha dado cumplimiento a las leyes y regulaciones aplicables, así como a las disposiciones estatutarias, de la Asamblea de accionistas, en todos los aspectos importantes.

Existe concordancia entre los estados financieros adjuntos y la información contable de acuerdo con el artículo 778 del Código de Comercio, no hay evidencia de que la Administración impida la libre circulación de las facturas con endoso emitidas por los vendedores o proveedores de bienes y servicios.

Nit 900486009-6

 Calle 59 # 13-33 Oficina 404

 calidadsoh@gsh.com.co

 www.ipssoh.com

## Opinión sobre la efectividad del sistema de control interno

Mi evaluación de control interno, efectuada en el año 2025, con el propósito de establecer el alcance de mis pruebas de auditoría, no puso de manifiesto la existencia de deficiencias significativas en su estructura general de control interno ni en la conservación y custodia de sus bienes y de los de terceros que estén en su poder. Las sugerencias, recomendaciones y oportunidades de mejoramiento asociadas al desarrollo de mi función, se presentaron en cartas e informes independientes a la Dirección en el transcurso del periodo auditado.


En consecuencia, aunque existen avances relevantes en materia de ambiente de control, definición de responsabilidades y comunicación interna, se requiere continuar con la formalización, documentación, divulgación y puesta en marcha de los procesos, controles y mecanismos de monitoreo, a fin de lograr progresivamente niveles superiores de madurez y asegurar la eficacia integral del sistema de control interno.

Dictamen suscrito el 26 de marzo de 2026.


*natalia B.*

**Ángela Natalia Barrera Avendaño**  
**TP 317503-T**  
**Revisor Fiscal**

Nit 900486009-6

 Calle 59 # 13-33 Oficina 404

 [calidadsoh@gsh.com.co](mailto:calidadsoh@gsh.com.co)

 [www.ipssoh.com](http://www.ipssoh.com)